



2014年8月期  
第2四半期  
決算説明会

2014.4.15

 千代田インテグレ株式会社

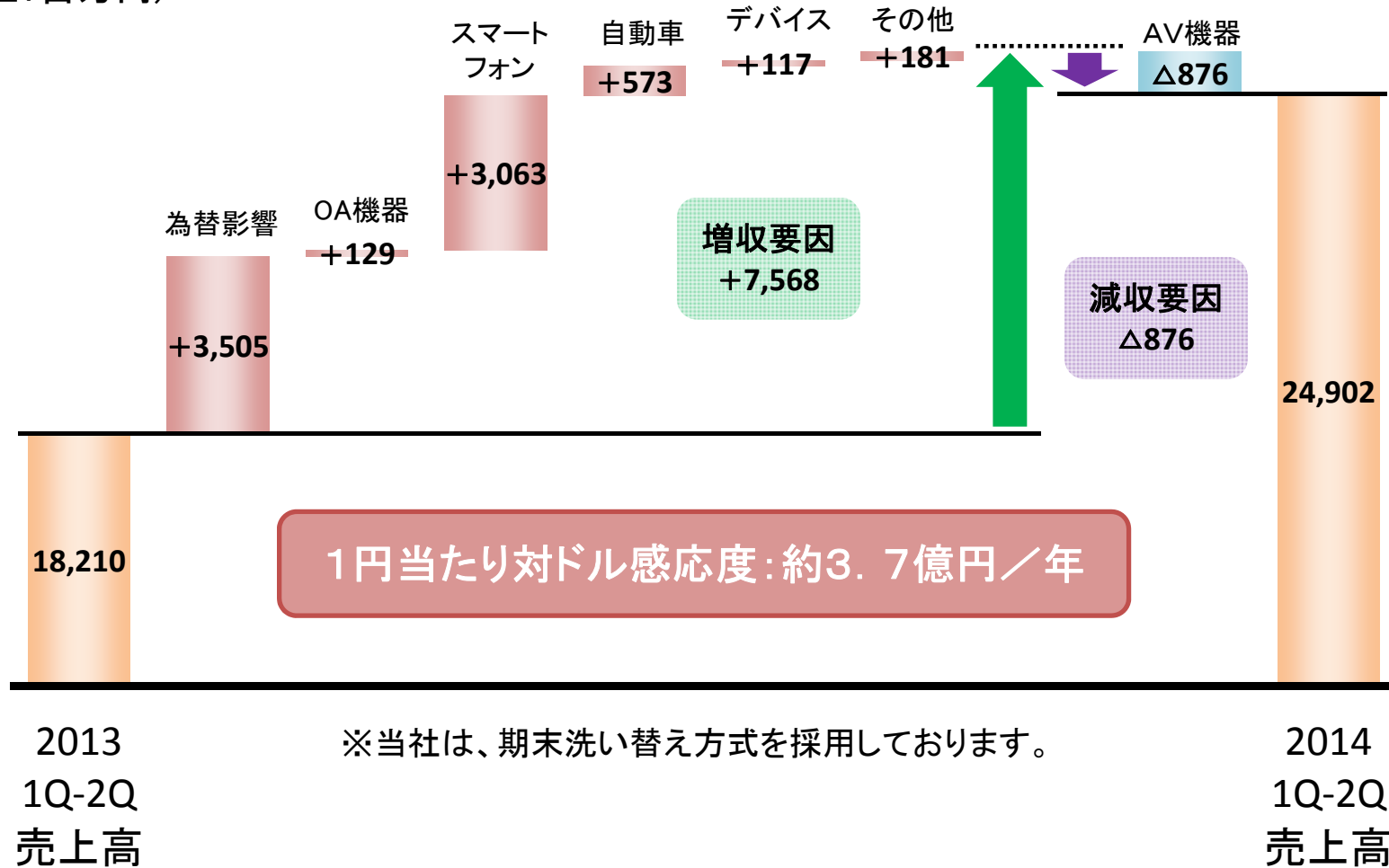
証券コード:6915

## 2014年8月期 第2四半期連結業績の内容

(単位:百万円)	2013年	2014年	増減額	増減率	
売上高	18,210	24,902	6,692	36.8%	売上高: スマートフォン向けの受注が好調に推移したことに加え、円安による全体の押し上げもあり、増加となりました。
売上総利益	3,806	5,459	1,652	43.4%	
(構成比)	(20.9%)	(21.9%)			営業利益: 売上増による押し上げに加え、粗利益率の向上、為替の影響等もあり、増加となりました。
営業利益	946	2,280	1,333	140.9%	
(構成比)	(5.2%)	(9.2%)			経常利益: 営業利益の増加に加え、為替差益もあり、増益となりました。
経常利益	1,373	2,411	1,037	75.5%	
(構成比)	(7.5%)	(9.7%)			
決算レート(US\$)	86.58円	105.39円			

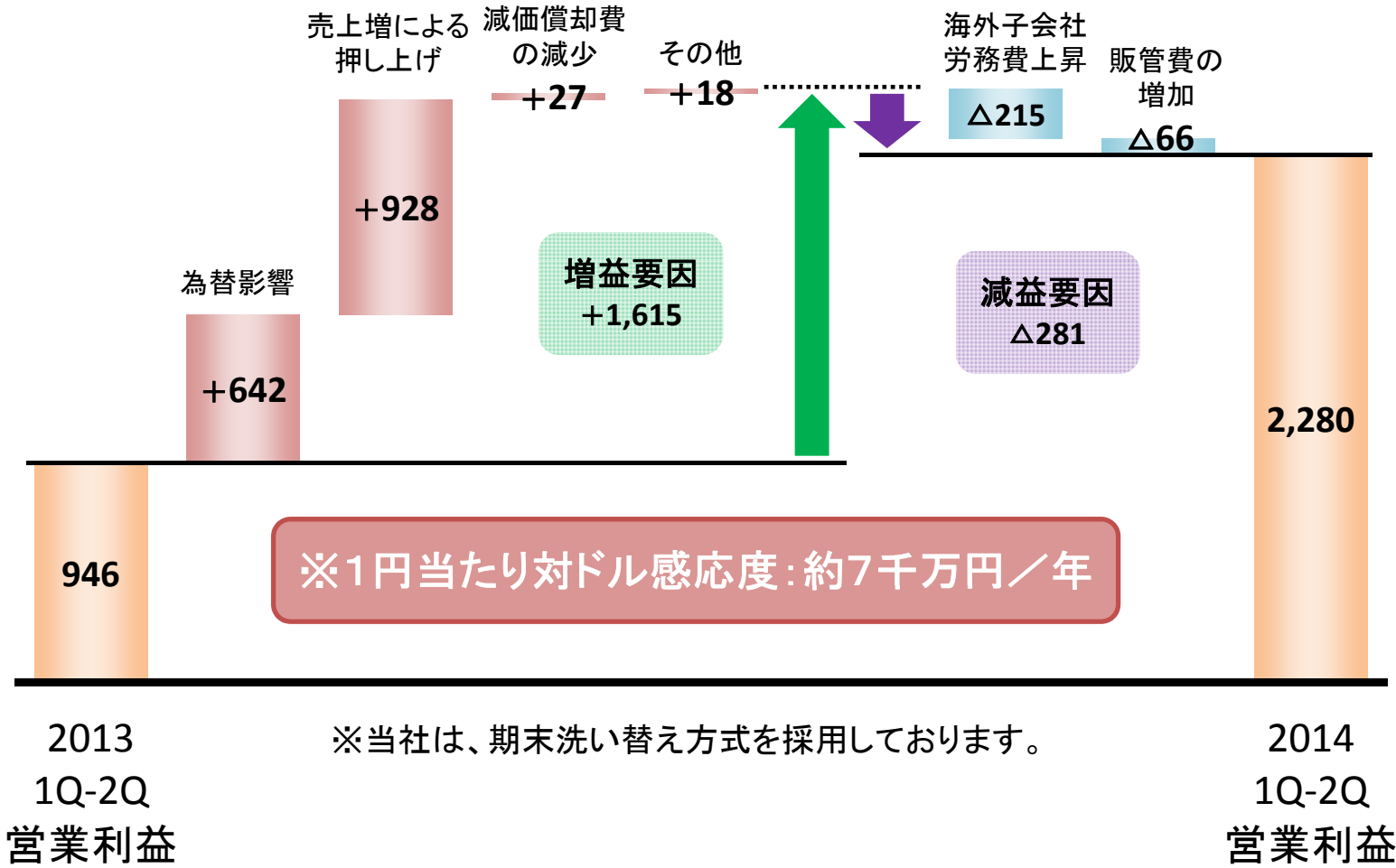
# 売上高の増減要因

(単位:百万円)



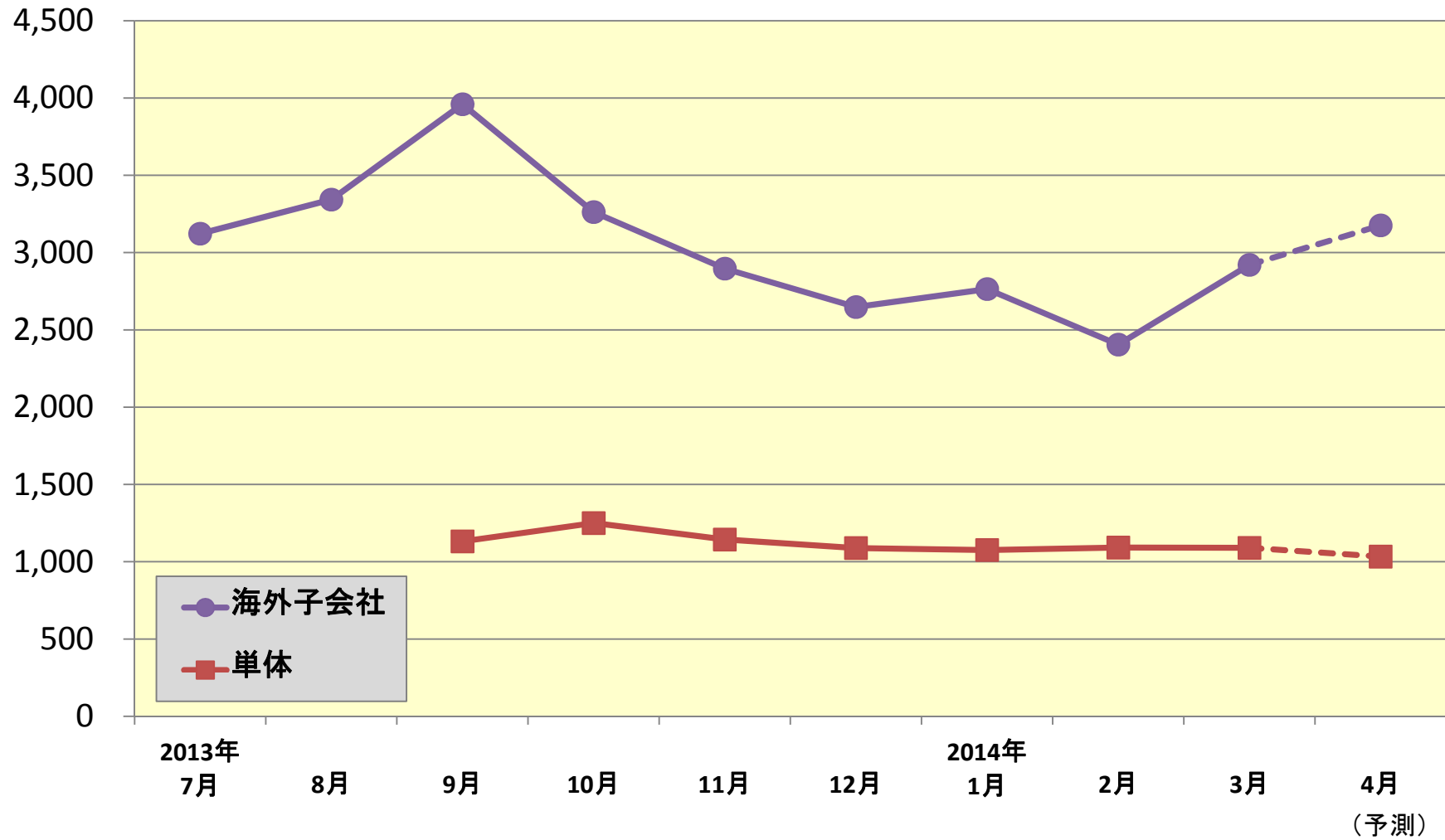
# 営業利益の増減要因

(単位:百万円)



# 単体・海外子会社の月次売上高の傾向

(単位:百万円)



## 2014年8月期 第2四半期単体業績の内容

(単位:百万円)	2013年	2014年	増減額	増減率
売上高	6,663	6,782	119	1.8%
売上総利益	1,348	1,336	△11	△0.9%
(構成比)	(20.2%)	(19.7%)		
営業利益	△120	△48	71	—%
(構成比)	(—%)	(—%)		
経常利益	773	602	△170	△22.1%
(構成比)	(11.6%)	(8.9%)		

## 所在地別セグメント情報(日本)

(単位:百万円)	2013年	2014年	増減額	増減率
外部顧客売上高	5,874	5,589	△284	△4.8%
セグメント間の 内部売上高	1,275	1,660	384	30.1%
計	7,150	7,249	99	1.4%
営業利益	△113	△32	80	-%
(営業利益率)	(-%)	(-%)		

(注) 日本地域には国内子会社1社が含まれています。

顧客事業縮小の中で収益力改善に努めました

## 所在地別セグメント情報(東南アジア)

(単位:百万円)	2013年	2014年	増減額	増減率
外部顧客売上高	4,365	5,098	732	16.8%
セグメント間の 内部売上高	40	85	45	112.9%
計	4,405	5,183	778	17.7%
営業利益	94	260	166	176.0%
(営業利益率)	(2.2%)	(5.1%)		

○A機器向け等の受注が緩やかに持ち直しました



## 所在地別セグメント情報(中国)

(単位:百万円)	2013年	2014年	増減額	増減率
外部顧客売上高	6,960	13,356	6,395	91.9%
セグメント間の 内部売上高	416	483	66	15.9%
計	7,377	13,839	6,462	87.6%
営業利益	414	1,428	1,014	244.7%
(営業利益率)	(5.9%)	(10.7%)		

スマートフォン向けの受注が好調に推移しました

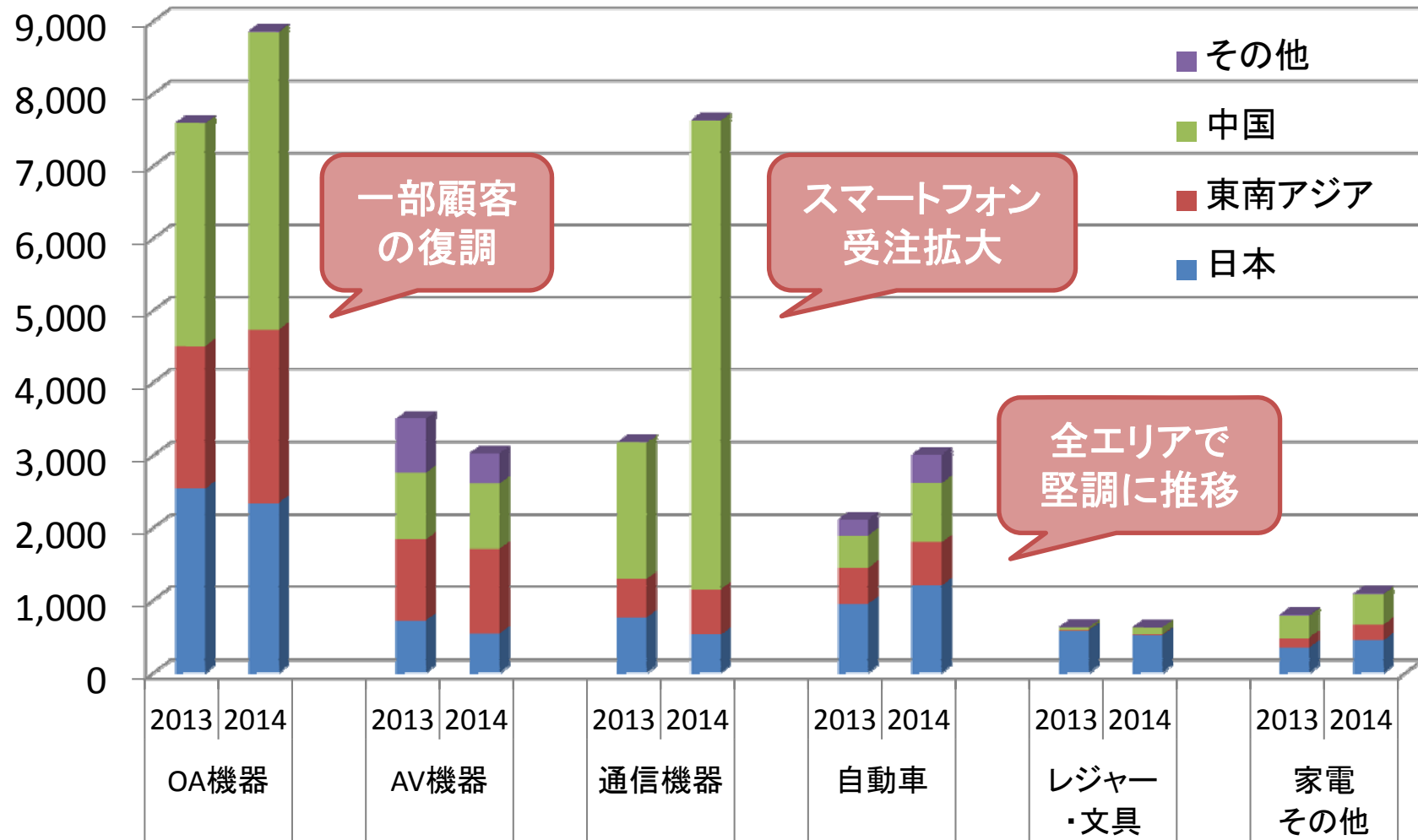
## 所在地別セグメント情報(その他)

(単位:百万円)	2013年	2014年	増減額	増減率
外部顧客売上高	1,009	858	△151	△15.0%
セグメント間の 内部売上高	1	1	0	△30.0%
計	1,011	859	△151	△15.0%
営業利益	142	78	△64	△45.2%
(営業利益率)	(14.2%)	(9.1%)		

TV向けで苦戦しましたが、車載品向けが伸びました

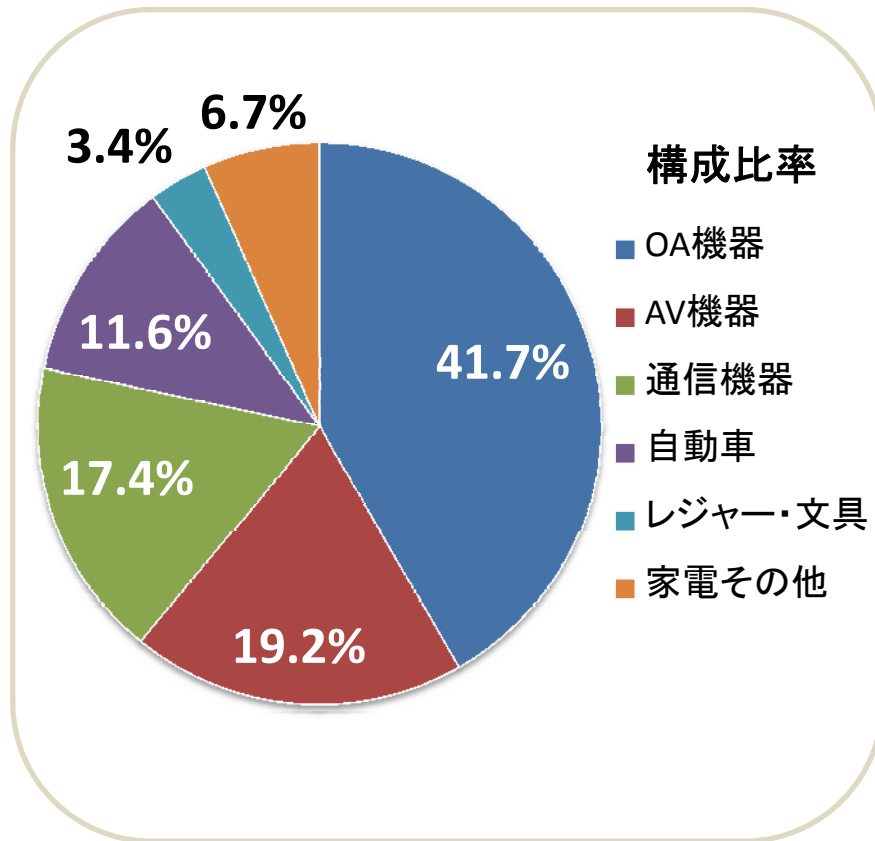
# 業種別売上高の前年同期比較(連結)

(単位:百万円)

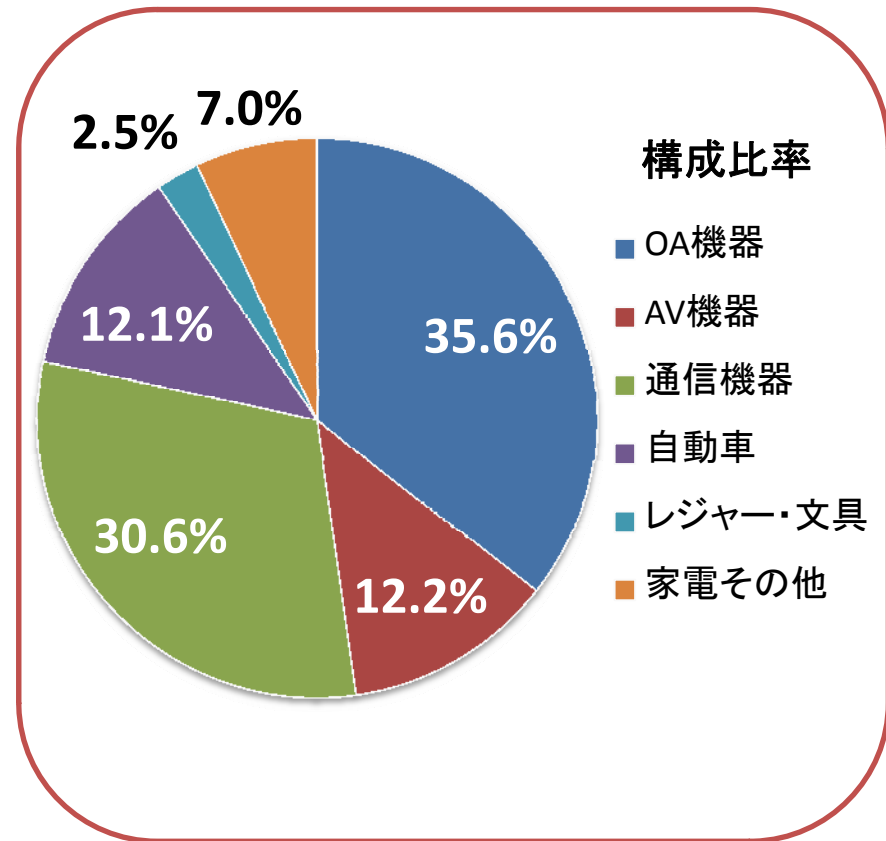


# 主要業種の構成比(連結)

## 2013年 第2四半期



## 2014年 第2四半期



## 設備投資と減価償却費

(単位:百万円)	2013年 第2四半期	2014年 第2四半期	2014年 通期予想
<b>【設備投資】</b>			
日本	13	45	70
海外	485	323	850
合計	498	369	920
<b>【減価償却費】</b>	584	652	1,200

### 2014年第2四半期の設備投資内訳 (単位:百万円)

- ・機械設備 : 177
- ・工具器具 : 125

### 2014年の設備投資内訳予定 (単位:百万円)

- ・機械設備 : 700

## 2014年8月期 連結業績見通し

	2014年8月期 第2四半期	2014年8月期 第2四半期	2014年8月期 通期	備考
単位:百万円	予想 (構成比)	実績 (構成比)	予想 (構成比)	
売上高	23,000	24,902	44,000	クルマ向けが堅調に推移するも、スマートフォン向けの受注がピークアウト。
営業利益	2,200 (9.6%)	2,280 (9.2%)	3,600 (8.2%)	特需性が剥落し、平常の収益ベースに戻る。
経常利益	2,400 (10.4%)	2,411 (9.7%)	3,900 (8.9%)	為替は想定レートを基調としているが、見通しの不透明感が残る。
当期純利益	1,300 (5.7%)	1,325 (5.3%)	2,300 (5.2%)	
為替レート	100円/US \$	105.39円/US \$	100円/US \$	

## 本資料の取扱上のご注意

本資料で記述されている将来の見通しは、現時点で入手可能な情報に基づき当社が判断したものであります。

その見通しは世界経済や当社の関連する業界の動向、新たな技術の進展等により変動することがあり得ます。

実際の業績は記述されている将来の見通しとは大きく異なる結果となる可能性もありますことをご承知おきください。